

XIV



**CENSIMENTO
IMMIGRATI
PRESENTI NEL
TERRITORIO**

al 30.09.2016



CIRCOLO ACLI

“Ora et Labora”

Sportello Immigrati

Via Salvador Allende, 21
06022 Fossato di Vico (Pg)
Tel/Fax 075-919121 Cell. 333-4064889
E-mail: paclifossato@tin.it
Web: www.aclifossato.eu



Territorio di riferimento:

Comuni:

- Costacciaro
- Fossato di Vico
- Gualdo Tadino
- Gubbio
- Nocera Umbra
- Scheggia e Pascelupo
- Sigillo
- Valfabbrica



Alcuni dati dal territorio:

Popolazione straniera: **5.391 (-0,24%)***

Popolazione totale: **64.103 (- 0,54%)***

Incidenza % della popolazione straniera
sulla popolazione totale: **8,4%**

Variazione % della presenza stranieri dal
2005 al 2016: **2.3%**

Donne: **46%** degli stranieri

Uomini: **54%** degli stranieri

di cui minorenni: **22%** degli stranieri

** riferimento al 2015*



XIV CENSIMENTO: Popolazione

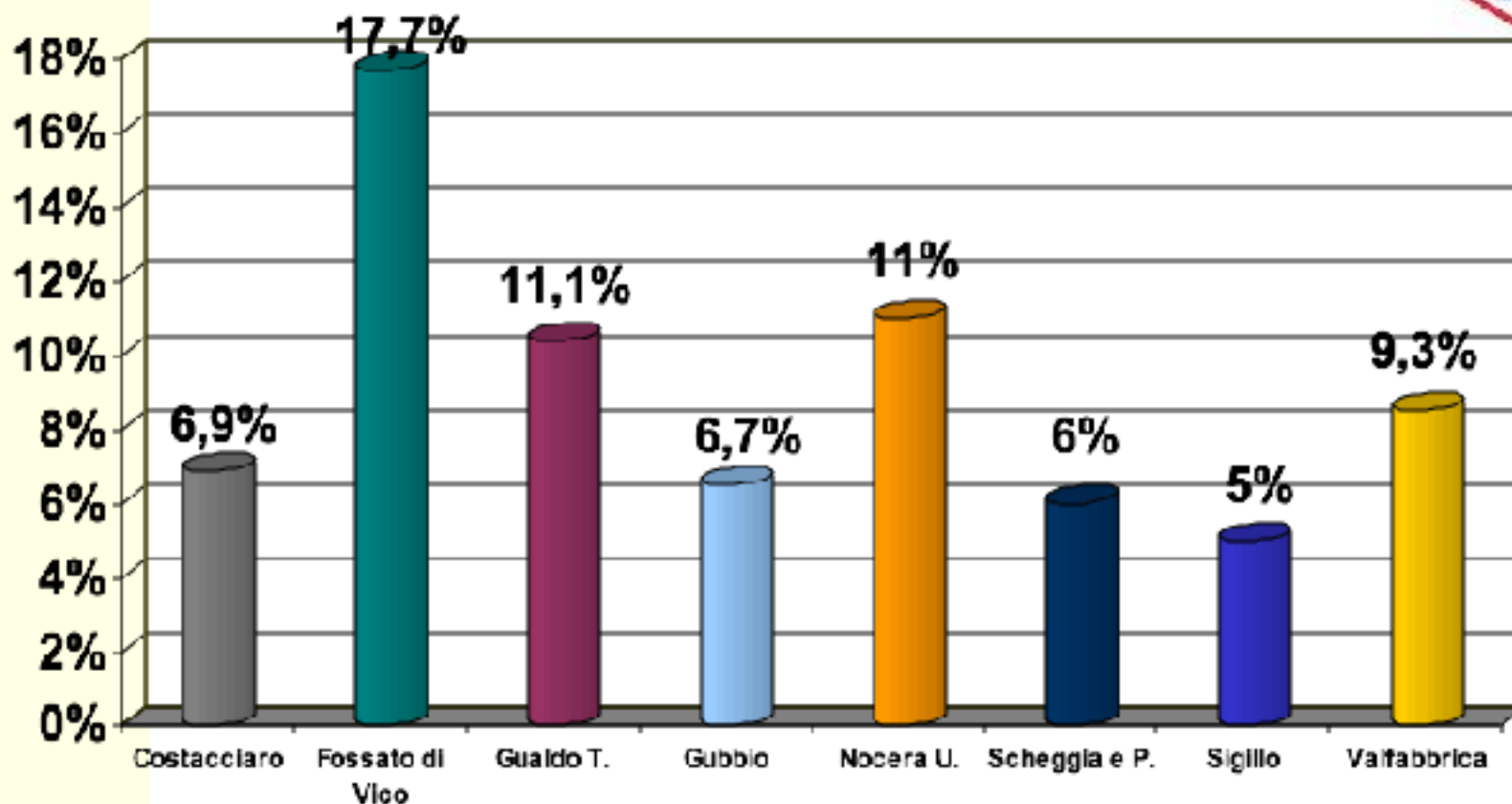
al 30.09.2016

Incidenza % sul totale popolazione



	POPOLAZIONE TOTALE	IMMIGRATI TOTALI	%
COSTACCIARO	<i>1.194</i>	<i>82</i>	<i>6.9%</i>
FOSSATO DI VICO	<i>2.839</i>	<i>504</i>	<i>17.7%</i>
GUALDO TADINO	<i>15.100</i>	<i>1574</i>	<i>10.4%</i>
GUBBIO	<i>32.002</i>	<i>2076</i>	<i>6.5%</i>
NOCERA UMBRA	<i>5.802</i>	<i>637</i>	<i>11%</i>
SCHEGGIA E PASCELUPO	<i>1.378</i>	<i>83</i>	<i>6%</i>
VALFABBRICA	<i>3.395</i>	<i>315</i>	<i>9.3%</i>
SIGILLO	<i>2.393</i>	<i>120</i>	<i>5%</i>
TOTALI	<i>64.103</i>	<i>5.391</i>	<i>8.4%</i>

Percentuale immigrati al 30/09/2016:

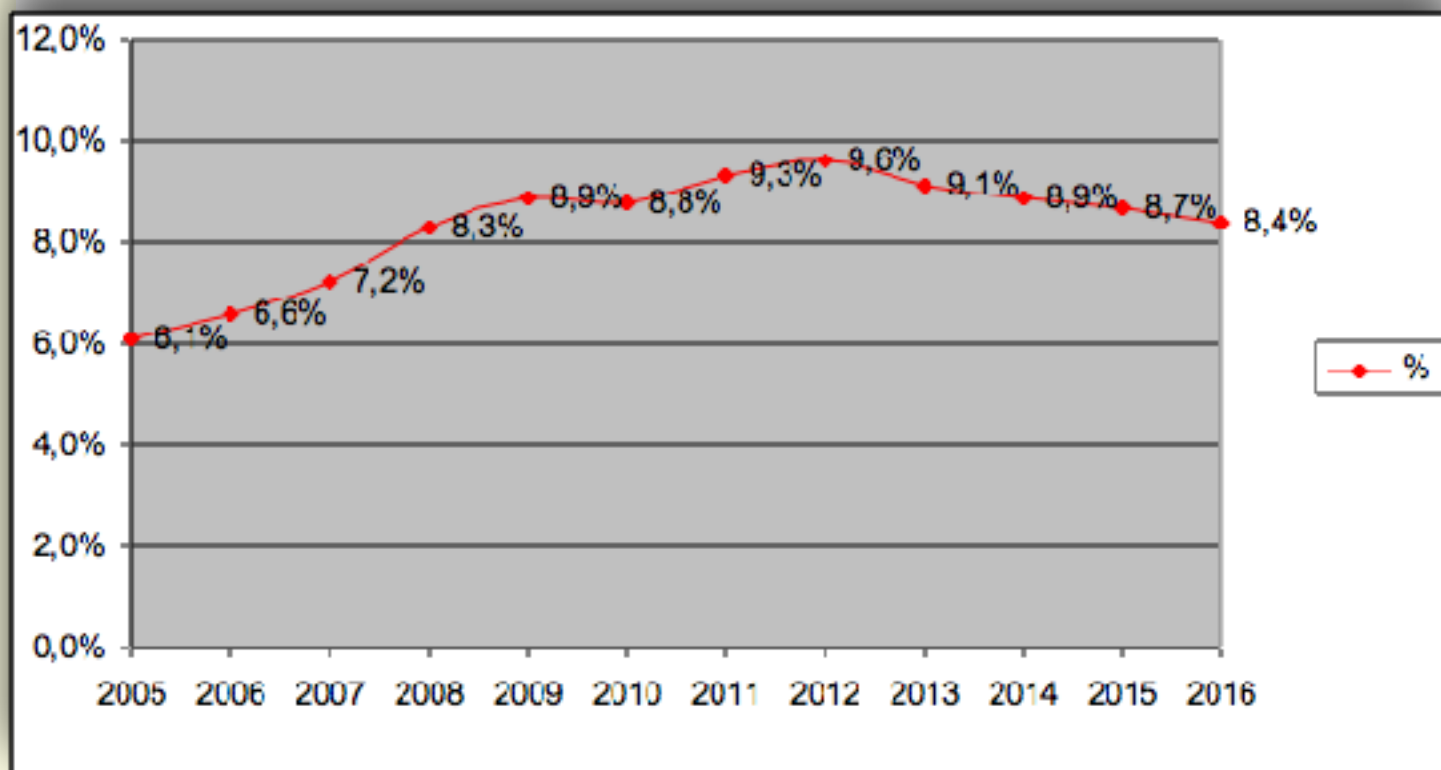


Quadro generale: % immigrati sulla popolazione totale

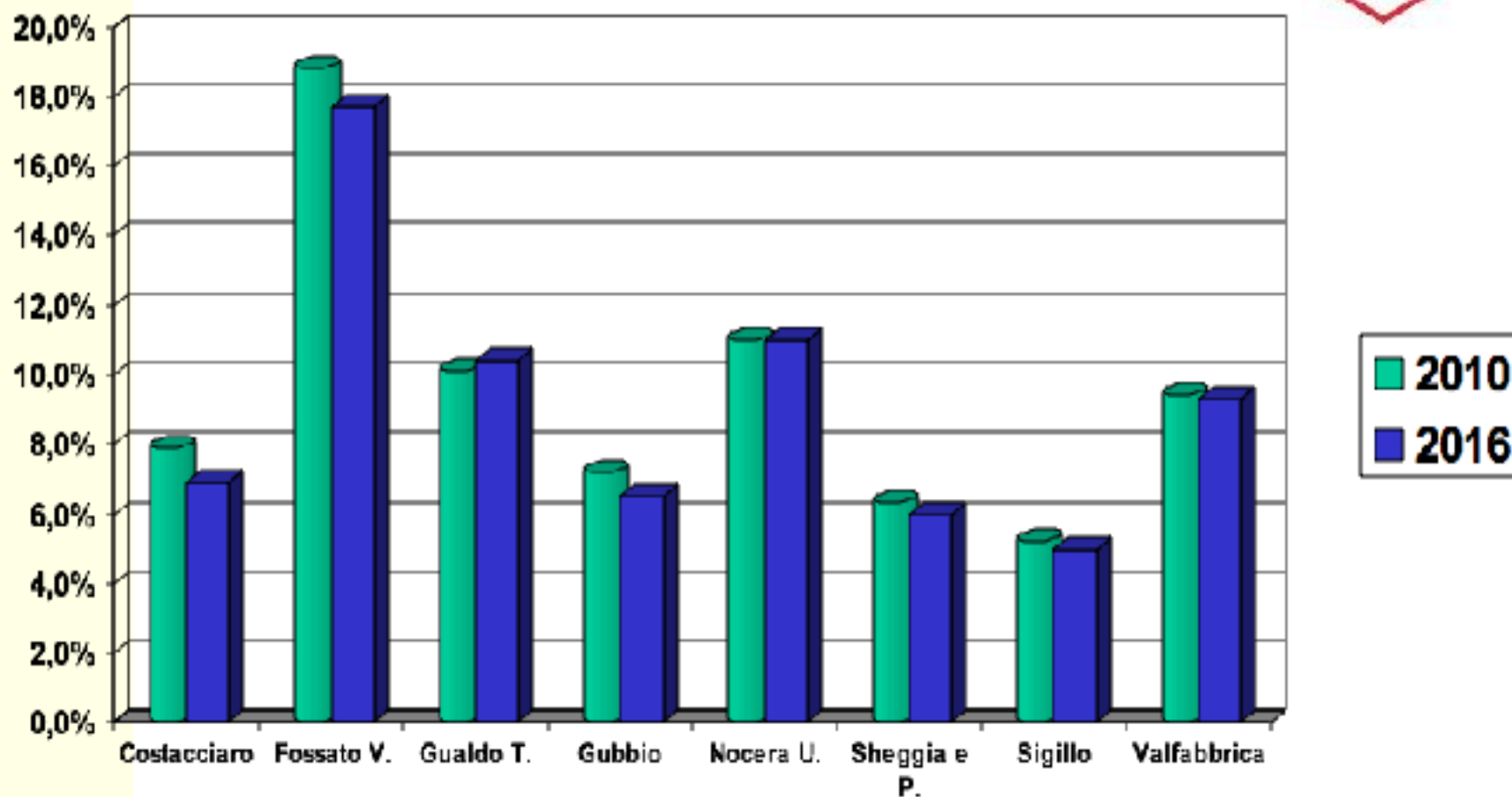


	2010	2011	2012	2013	2014	2015	2016	Variazione % dal 2010 al 2016
Costacciaro	7.9 %	7.5%	8.1%	7.7%	8.1%	7.7%	6.9%	-1%
Fossato di Vico	18.8 %	18.8%	19.7%	18.6%	18.8%	17.7%	17.7%	-1%
Gualdo Tadino	10.1%	10.1%	12%	12%	11.5%	11.1%	11,1%	+1%
Gubbio	7.2 %	7.2%	7.5%	6.9%	6.8%	6.7%	6,7%	-0,5%
Nocera Umbra	11 %	11%	12%	11.8%	10.7%	11.1%	11%	0%
Scheggia e Pascelupo	6.3 %	6.3%	6.6%	6.4%	7.9%	7.9%	6%	-0,3%
Sigillo	5.2 %	4,9%	10.3%	5.4%	5.7%	5.7%	5%	-0,2%
Valfabbrica	9.4%	9.1%	5.9%	8.9%	9%	9%	9.3%	-0,1%
TOTALI	8.8%	9.3%	9.6%	9.1%	8.9%	8.7%	8.4%	-0.4%

Curva di flusso dal 2005 al 2016:



Variazione percentuale dal 2010 al 2016: decremento

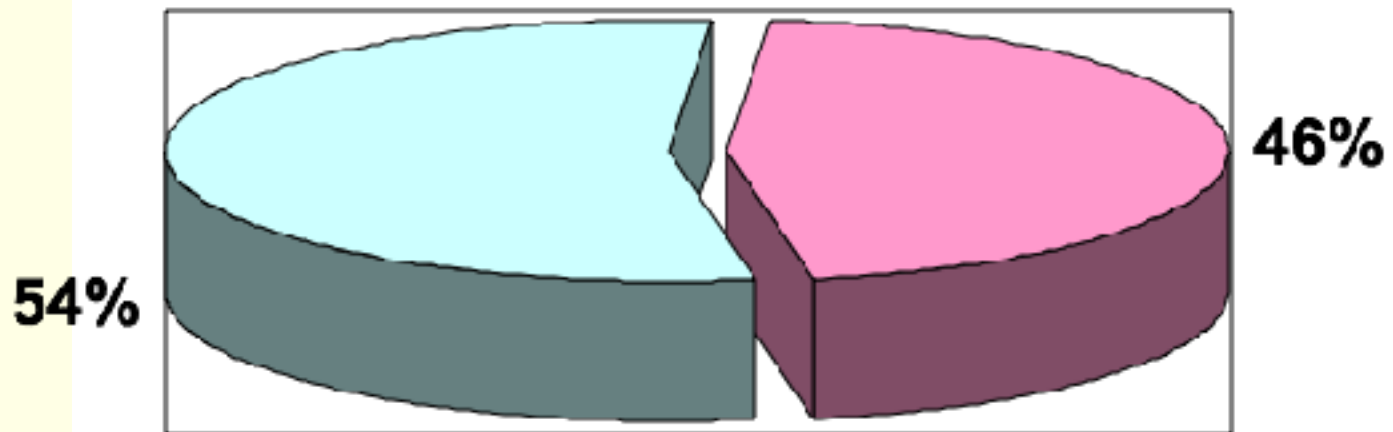


Focus: % immigrati sulla popolazione totale 2015 - 2016

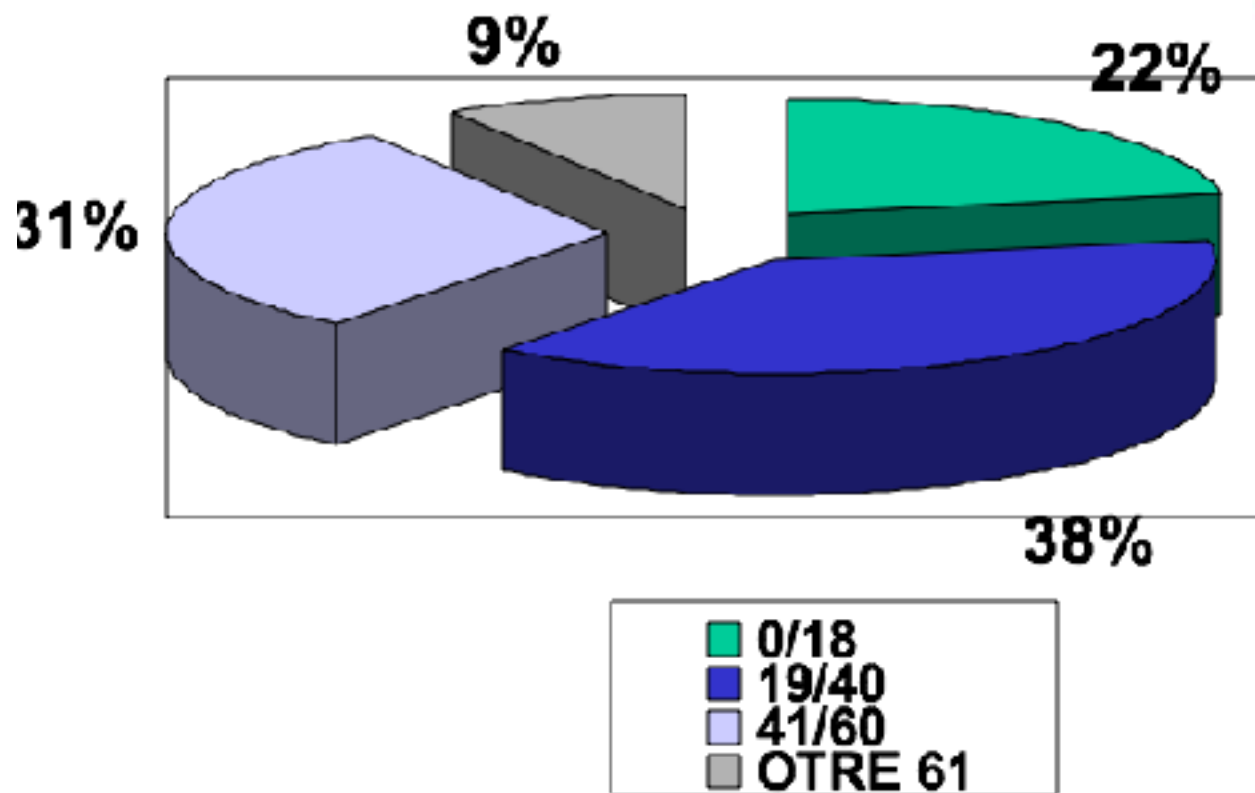


	2015	2016	Focus dal 2015 al 2016
Costacciaro	7.7%	6.9%	-0,8%
Fossato di Vico	17.7%	17.7%	=
Gualdo Tadino	11.1%	10.4%	-0,7%
Gubbio	6.7%	6.5	-0,2%
Nocera Umbra	11.1%	11%	-0,1%
Scheggia e Pascelupo	7.4%	6%	-1,4%
Sigillo	5.5%	5%	-0,5%
Valfabbrica	8.9%	9.3%	+ 0,4%
TOTALI	8.7%	8.4%	-0,3%

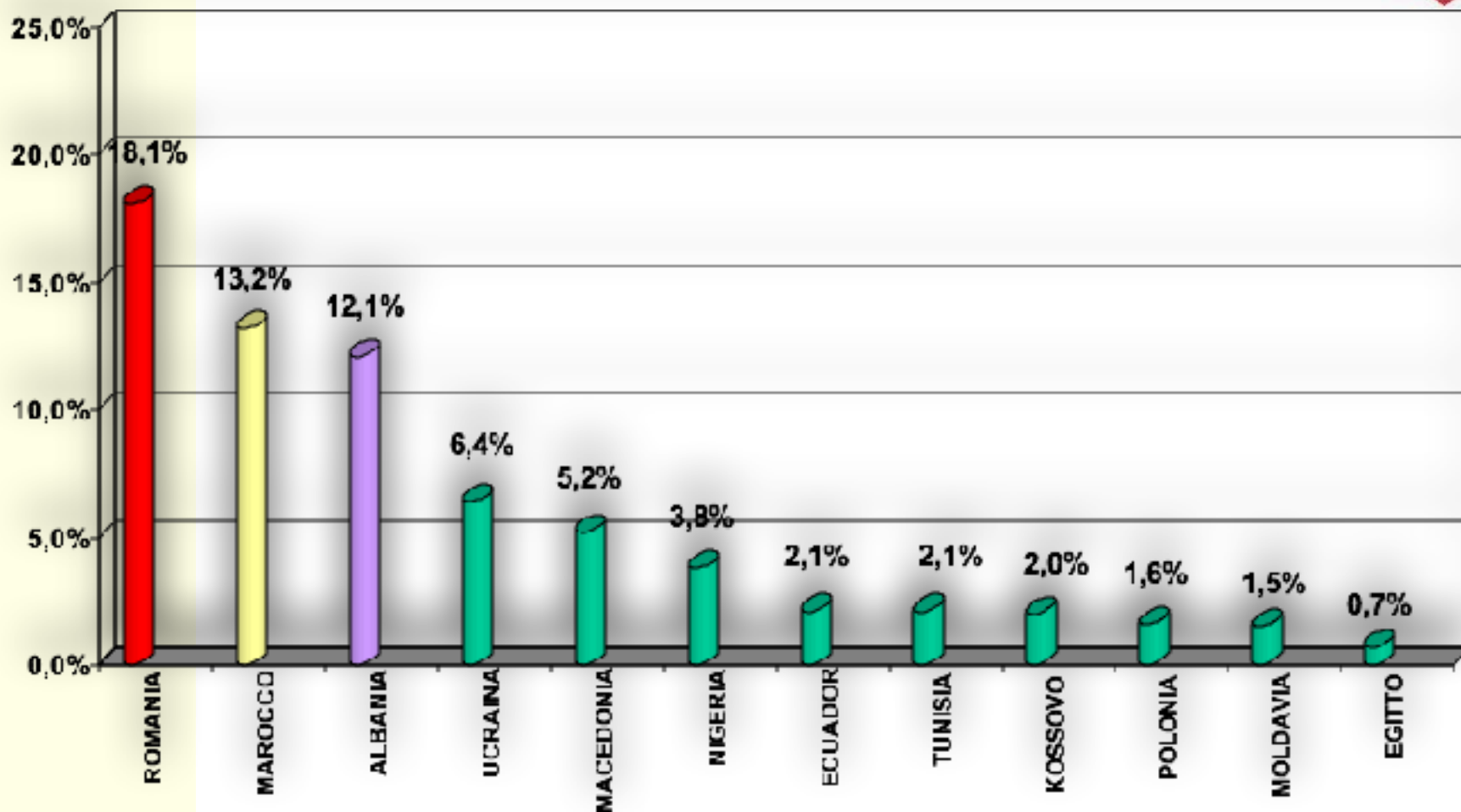
Presenza immigrati per genere



Presenza immigrati per fasce d'età:



Graduatoria nazionalità:





XIV CENSIMENTO: Popolazione scolastica

al 30.09.2016

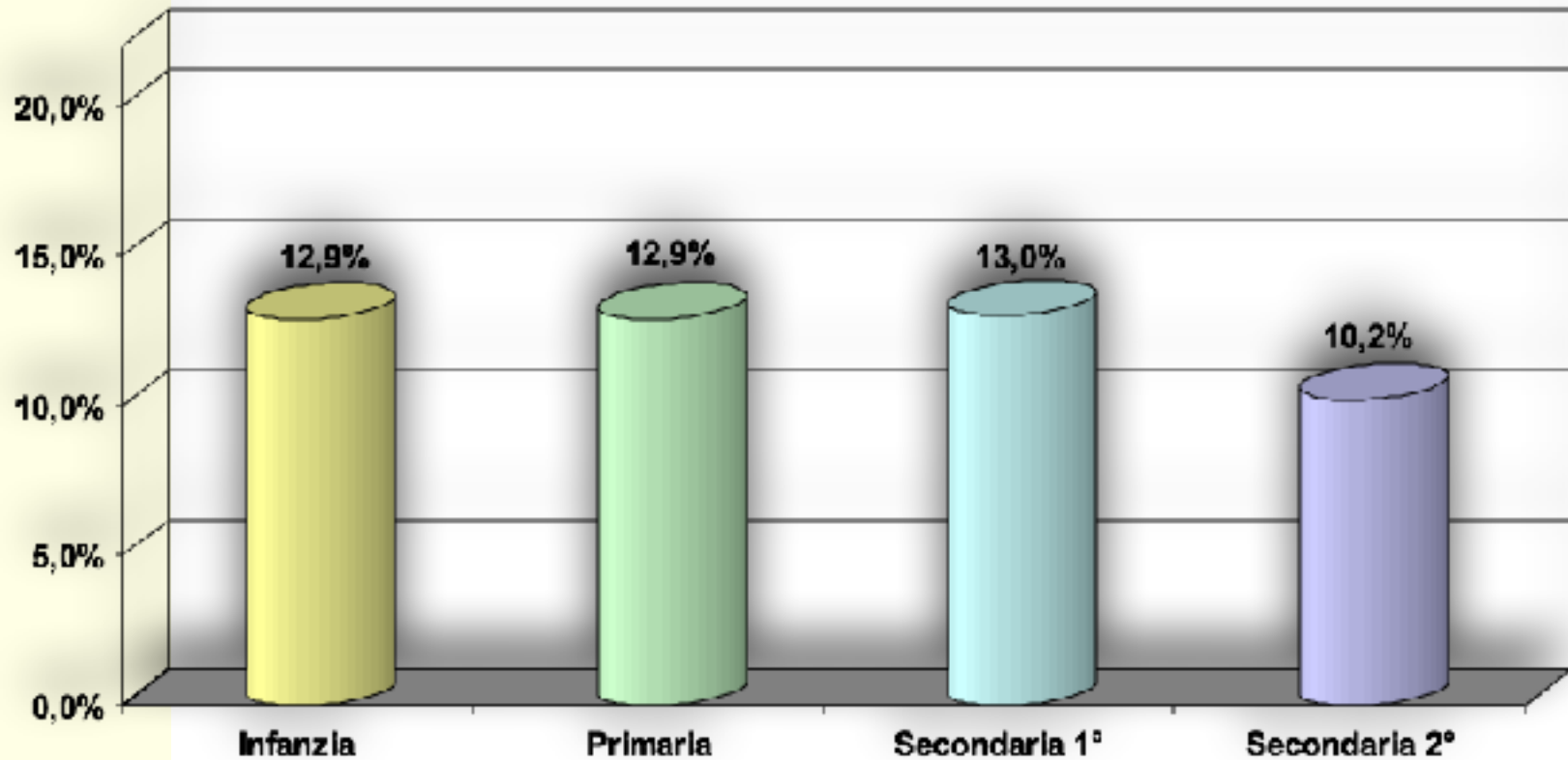
Presenza % alunni stranieri per ordine scolastico – a.s. 2016-2017



	INFANZIA	PRIMARIA	SECONDARIA 1°	SECONDARIA 2°
COSTACCIARO	25%	8,5%	10%	/
FOSSATO DI VICO	36,5%	27,3%	20,7%	/
GUALDO TADINO	15,9%	19,7%	18,9%	12,1%
GUBBIO	7%	8,2%	8,3%	8,3%
NOCERA UMBRA	20,5%	17,8%	19,7%	22,5%
SCHEGGIA e PASCELUPO	/	13,3%	8%	/
SIGILLO	12,5%	4,3%	4,8%	/
VALFABBRICA	12,2%	14,2%	20%	/
TOTALI	12,9%%	12,9%	13%	10,2%

Fonte: Uffici anagrafe/Scuole

Presenza % alunni stranieri per ordine scolastico – a.s. 2016-2017



Fonte: Uffici anagrafe/Scuole

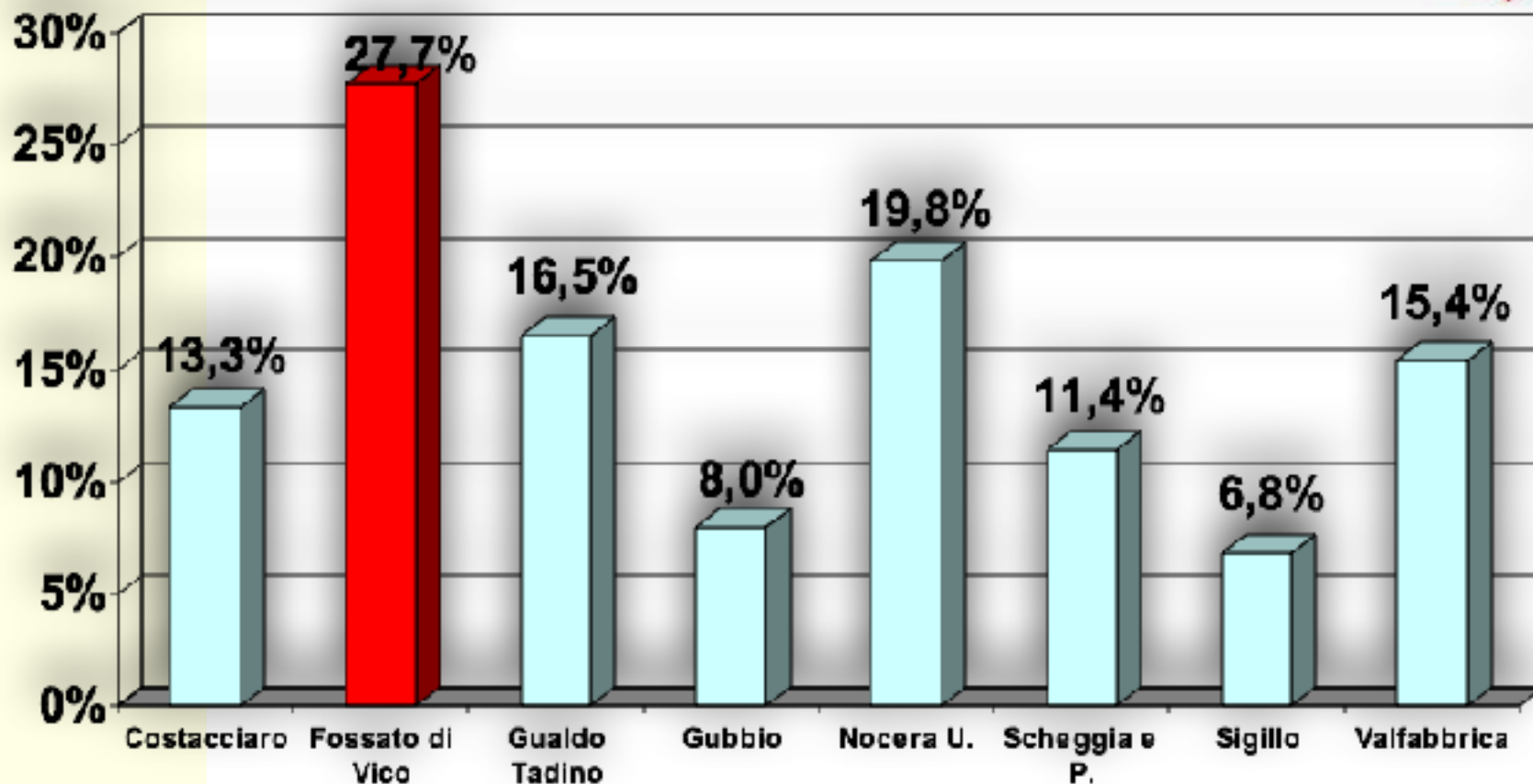
Incidenza % sul totale degli alunni:



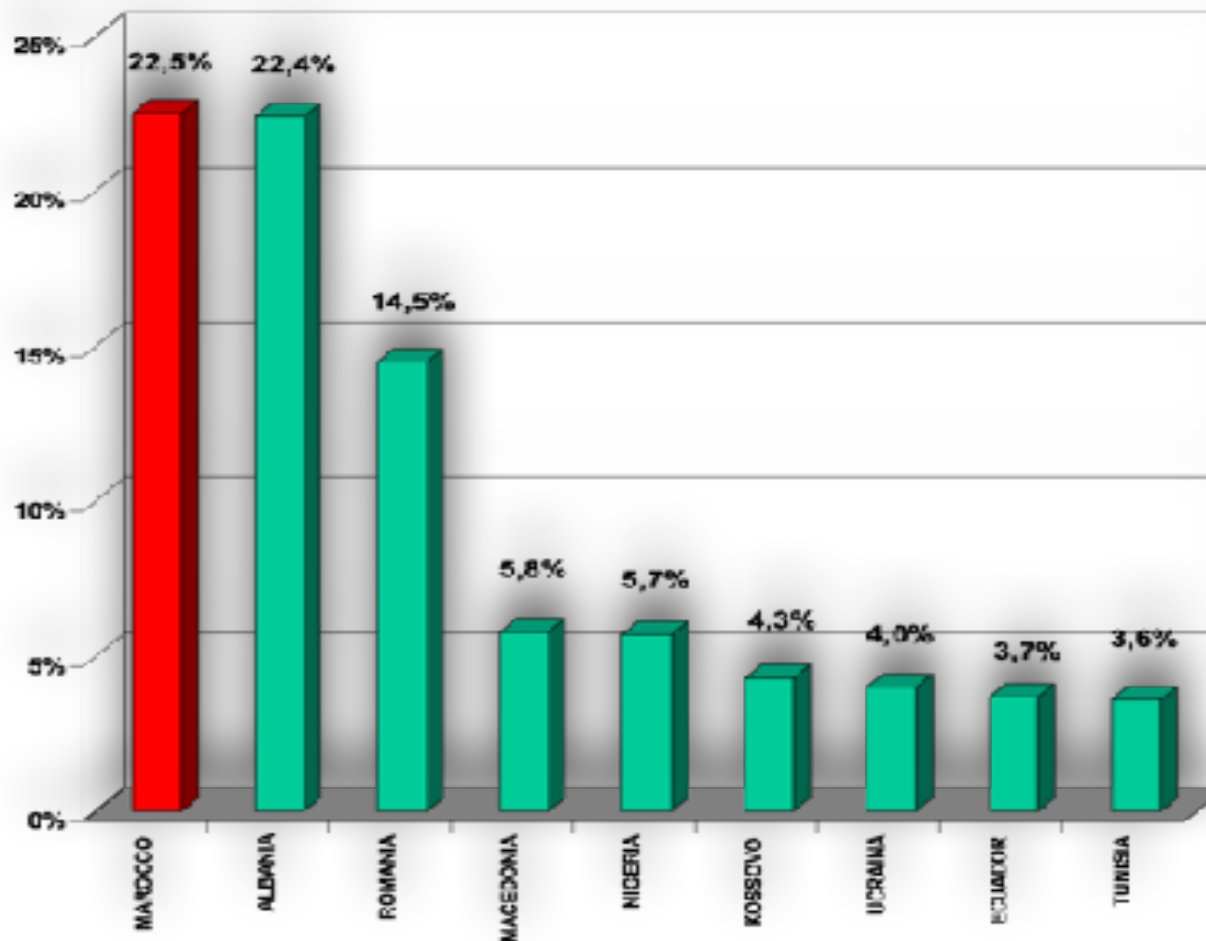
	TOTALE ALUNNI	DI CUI ALUNNI STRANIERI	% ALUNNI STRANIERI
COSTACCIARO	105	14	13,3%
FOSSATO DI VICO	289	80	27,7%
GUALDO TADINO	1849	305	16,5%\
GUBBIO	4735	383	8%
NOCERA UMBRA	835	165	19,8%
SCHEGGIA E PASCELUPO	70	8	11,4%
SIGILLO	220	15	6,8%
VALFABBRICA	330	51	15,4%
TOTALI	8433	971	11,5%

Fonte: Uffici anagrafe/Scuole

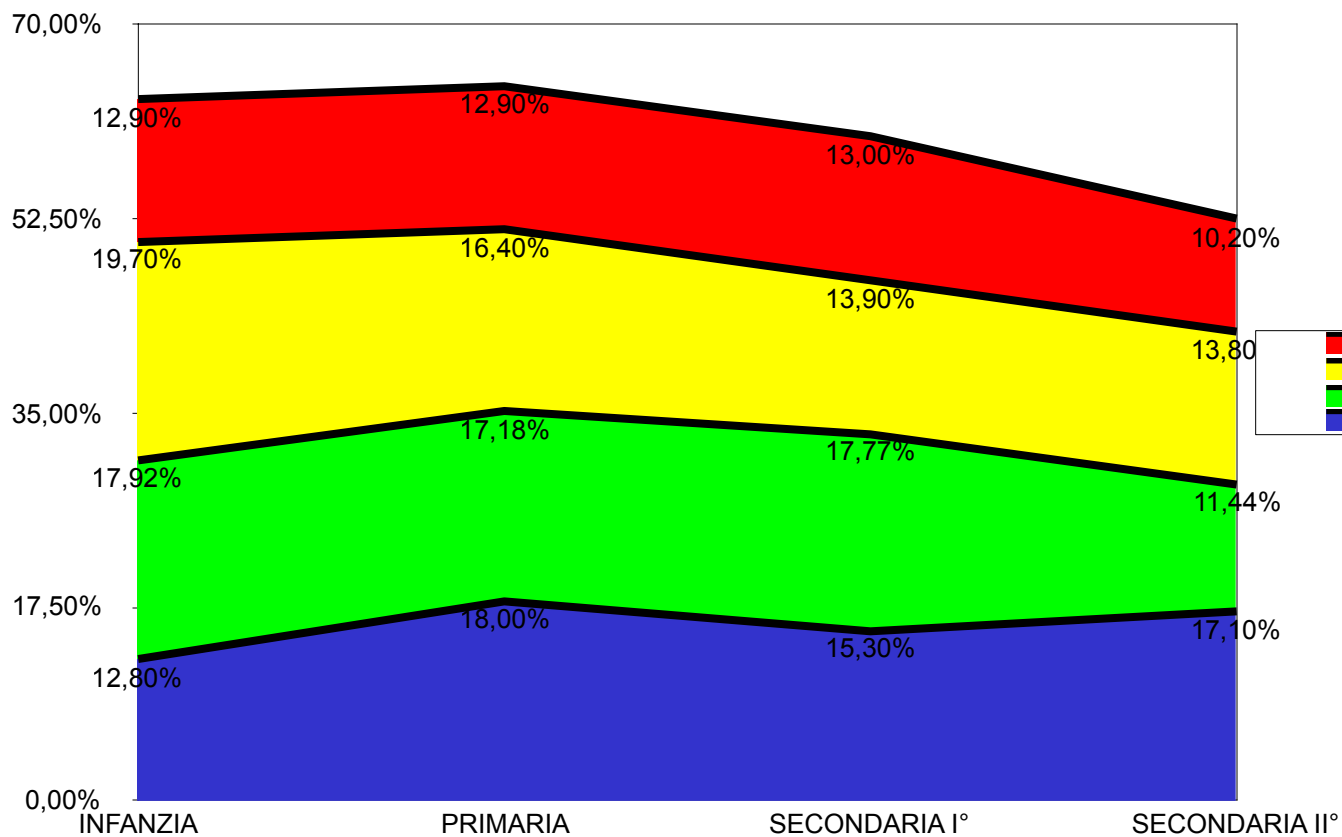
Presenza in % degli alunni stranieri nella scuola a.s. 2016-2017



Presenza alunni stranieri per nazionalità a.s. 2016-2017



CURVA DI FLUSSO dal 2009 al 2016





XIV CENSIMENTO: Impresa e Occupazione

giugno 2016

Impresa negli 8 comuni



2005

IMPRESE/ COMUNI	FOSSATO	SIGILLO	COSTACCIARO	SCHEGGIA	GUBBIO	GUALDO	NOCERA	VALFABBRICA
A- Agricoltura	2	0	2	0	46	11	6	6
C- Attività manifatturiera	9	4	1	3	79	62	15	8
F- Costruzioni	7	2	1	5	78	39	14	11
G- Commercio ingrosso	13	6	7	10	110	79	18	12
I- Alloggio e ristorazione	4	5	1	1	33	13	3	2
L- Attività immobiliari	0	0	0	1	35	11	0	1
S- Altre attività e servizi	2	1	1	1	16	11	2	0
X- Imprese non class.	5	1	0	0	54	23	10	2
TOTALE	42	19	13	21	451	249	68	42

Imprese negli 8 comuni

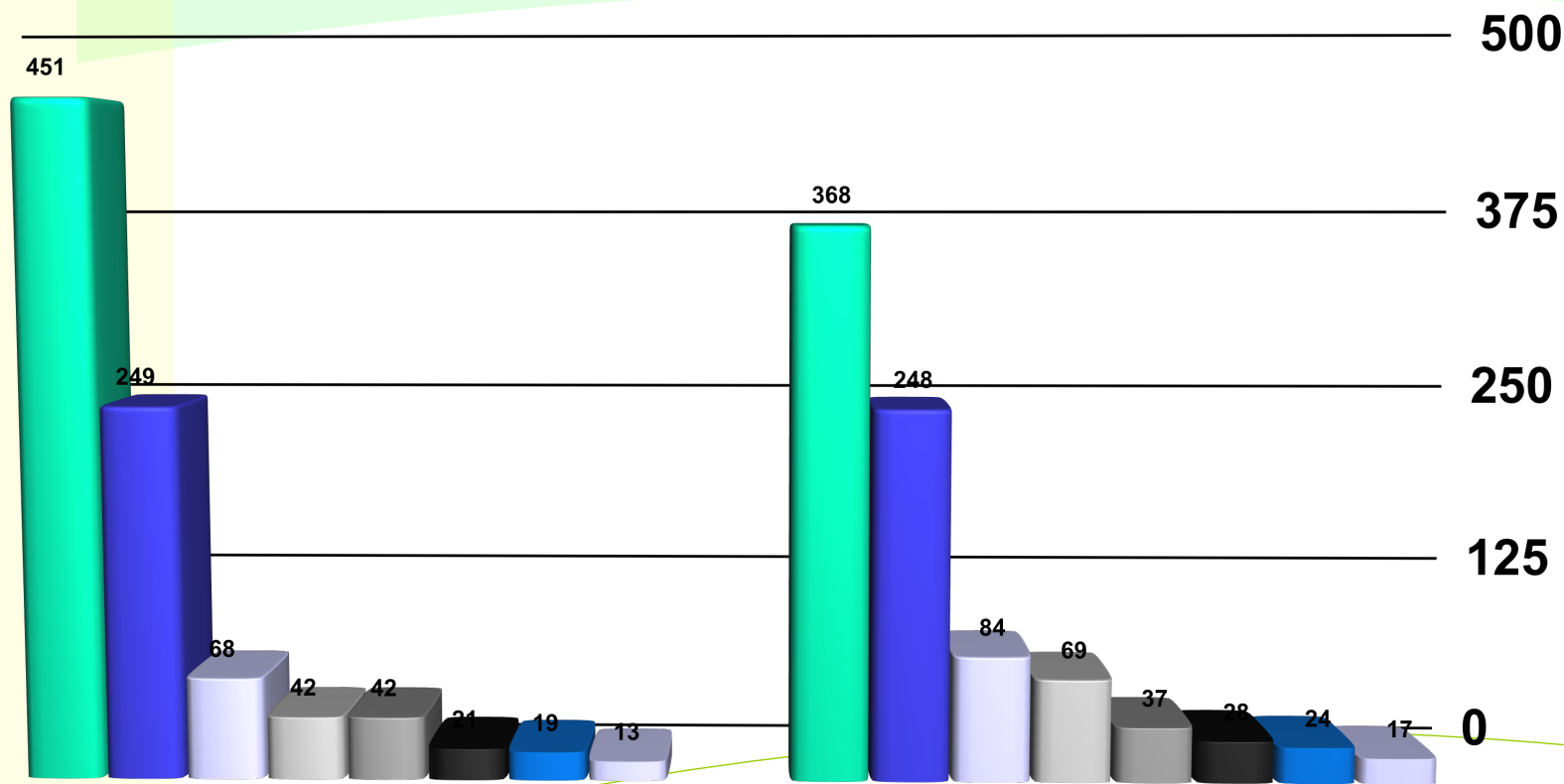


3° TRIMESTRE 2016

IMPRESSE/ COMUNI	FOSSATO	SIGILLO	COSTACCIARO	SCHEGGIA	GUBBIO	GUALDO	NOCERA	VALFABBRICA
A- Agricoltura	1	0	1	0	48	15	10	5
C- Attività manifatturiera	17	3	0	1	53	30	7	7
F- Costruzioni	12	7	1	9	61	44	17	10
G- Commercio ingrosso	33	8	11	13	118	118	32	9
I- Alloggio e ristorazione	2	5	2	3	45	21	8	4
L- Attività immobiliari	0	0	0	1	12	5	0	0
S- Altre attività e servizi	1	0	1	0	10	7	0	0
X- Imprese non class.	3	1	1	1	21	8	10	2
TOTALE	69	24	17	28	368	248	84	37

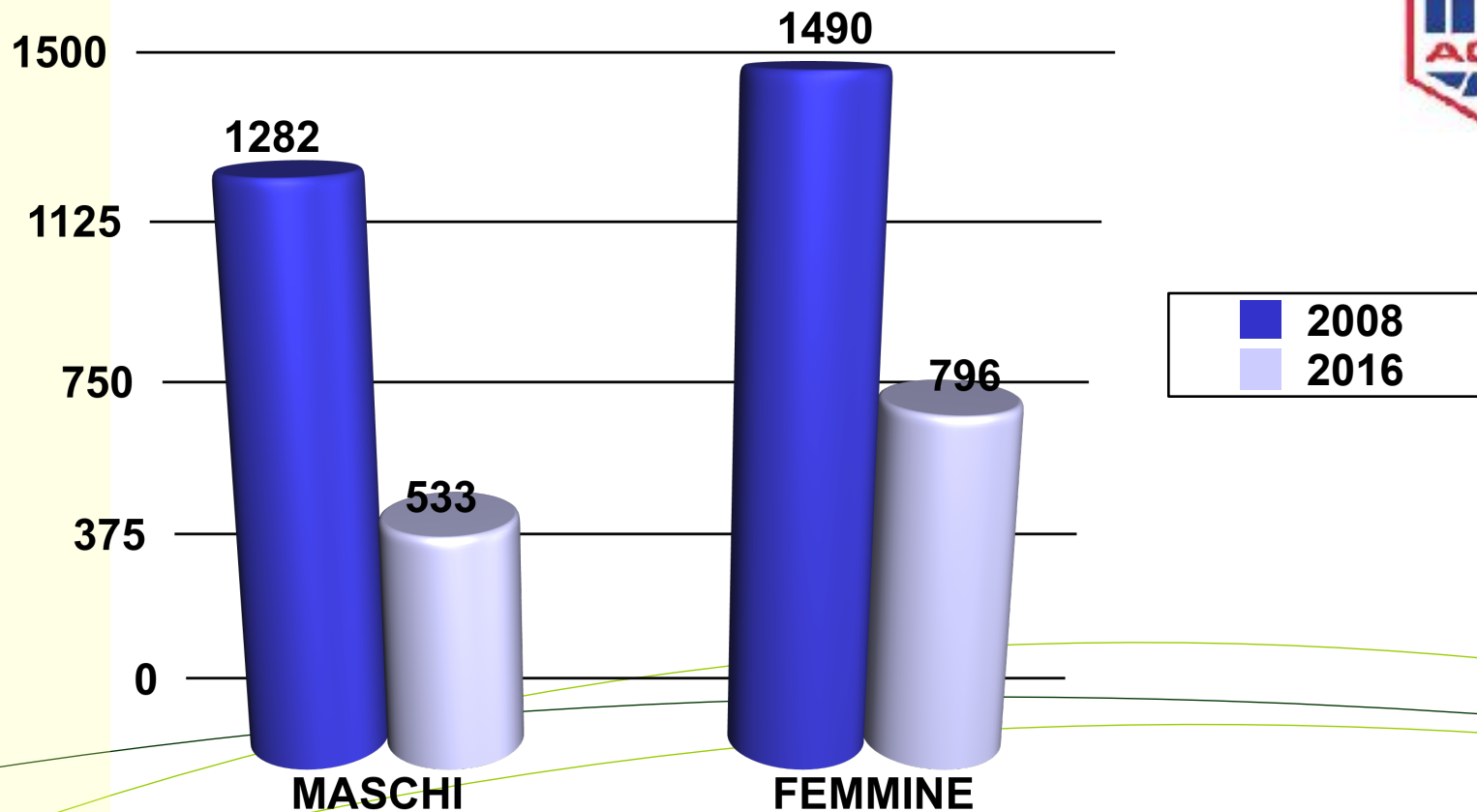
Imprese negli 8 comuni

2005 - 2016

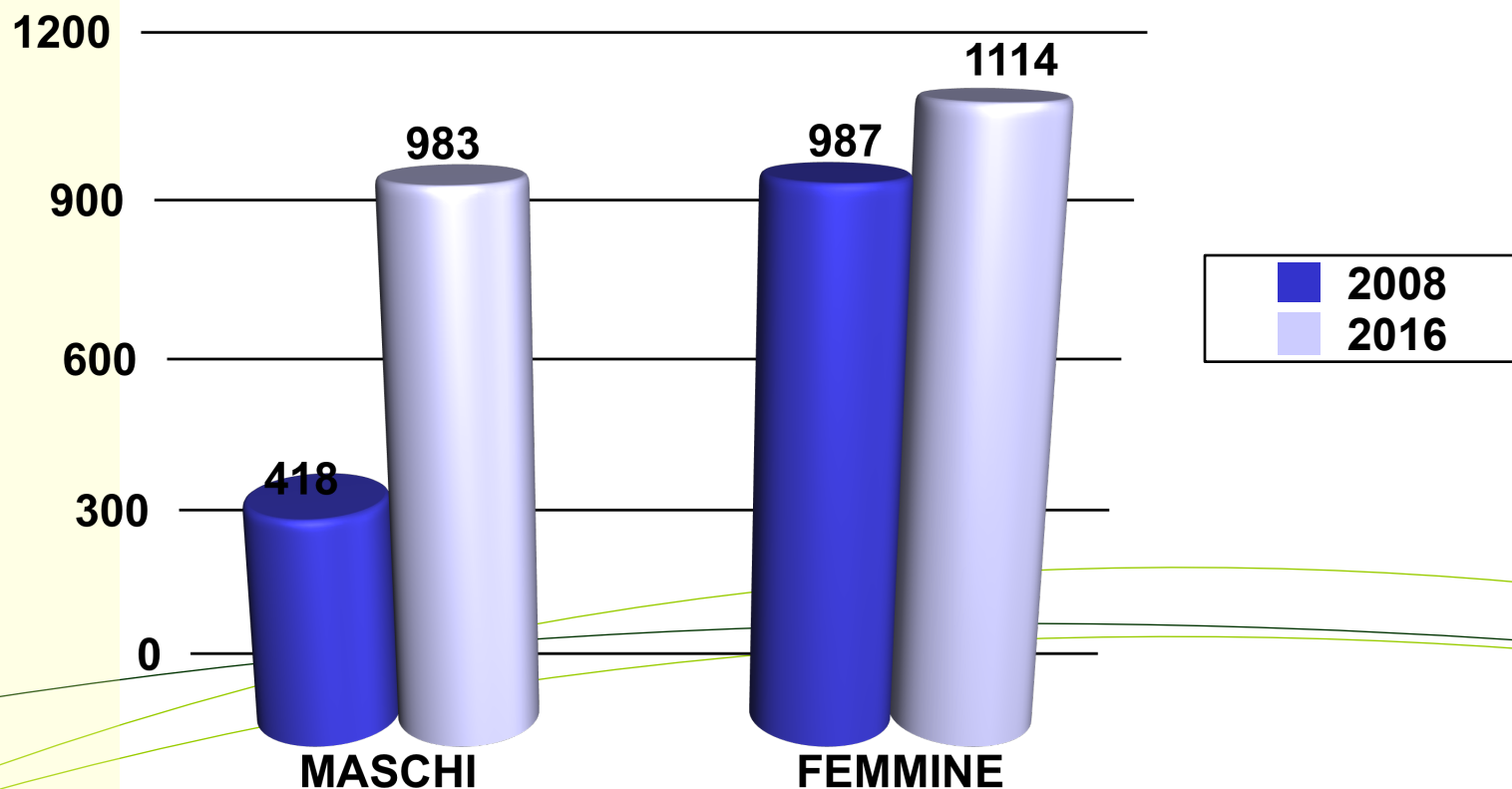


■ GUBBIO
 ■ GUALDO
 ■ NOCERA
 ■ FOSSATO
■ VALFABBRICA
 ■ SCHEGGIA
 ■ SIGILLO
 ■ COSTACCIARO

Assunzioni 2008 – giugno 2016



Iscrizioni centro impiego 2008 – giugno 2016



Si ringraziano



- **Gli addetti dell'ufficio anagrafe/stato civile:**

- Anna Conti Comune di Costacciaro
- Simonetta Rinaldetti Comune di Fossato di Vico
- Rosa Piccini Comune di Gualdo Tadino
- Gaetano Menichetti Comune di Gubbio
- Stefania Ascani Comune di Nocera Umbra
- Stefano Breschi Comune di Scheggia e Pascelupo
- Monia Columbaria Comune di Sigillo
- Massimo Giusepponi Comune di Valfabbrica

- **Le Istituzioni scolastiche di:**

- Gualdo Tadino, Gubbio, Nocera Umbra, Sigillo, Valfabbrica

- **L' Ufficio Studi e Ricerche Economiche C CIA Perugia:**

- Anna Cagnacci

- **Regione Umbra, Servizio Politiche Attive del Lavoro**

Paolo Sereni